


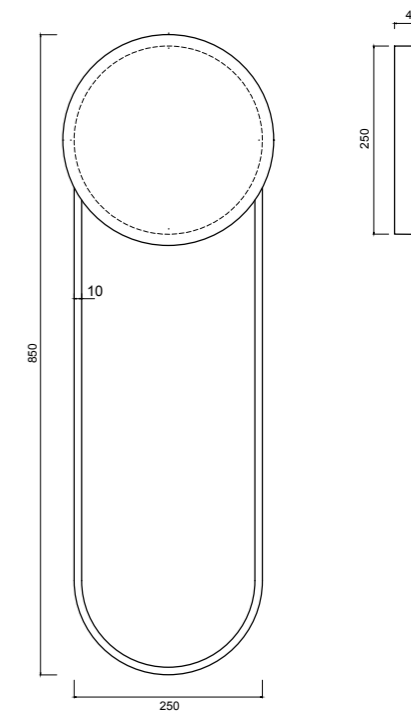
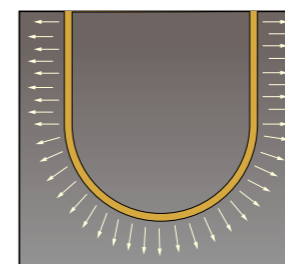
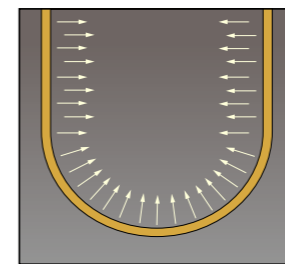
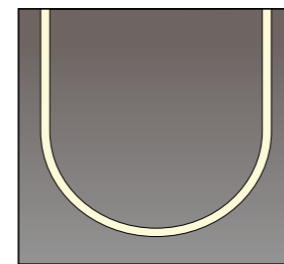
# CORDA DI LUCE

L'essenzialità decorativa delle linee geometriche



## CORDA DI LUCE

Applique decorativa che unisce l'essenzialità delle linee tonde con quelle lineari.  
Corpo lampada in alluminio. Diffusore opale.  
Fonte luminosa diretta, indiretta, esterna.



### INSTALLAZIONE

Parete

### FINITURA

Ottone satinato | Nero Opaco | Bianco Opaco

### CORPO LAMPADA

Alluminio Anticorodal

### DIFFUSORE

Opale silconico

### ALIMENTATORE

Integrato

### GRADO DI PROTEZIONE

IP40

### TEMPERATURA DI UTILIZZO

-10° / + 40°

### TENSIONE

220-240 Vac

### Hz

50-60

### WATT

25

### SORGENTE

LED

### EMISSIONE LUMINOSA

750 - 800 Lm | 1430 Lm/Mt

### ANGOLO DI EMISSIONE

180°

### TEMPERATURA COLORE

3000° K

\* disponibile anche temperatura 2700 - 4000° K

