


ANNIVENTI

Lampada da soffitto e sospensione per interni.
Corpo lampada in ottone e diffusore a forma sferica in vetro opalino.

CODICE PRODOTTO: ANN - P - 18 — SWW — BO
S — WW — NO
OS



<https://www.lucecontrocorrente.com/prodotti/121-anniventi>

TEMPI DI CONSEGNA: 4/6 Settimane da conferma ordine

CARATTERISTICHE FISICHE

Montaggio	Plafone Sospensione
Finitura	Bianco Opaco Nero Opaco Ottone Satinato
Viteria	Inox
Guarnizioni	-
Pressa cavo	-
Grado di protezione	IP40
Corpo	Ottone
Ambiente di utilizzo	Interni
Temperatura di utilizzo	-10°/+40°

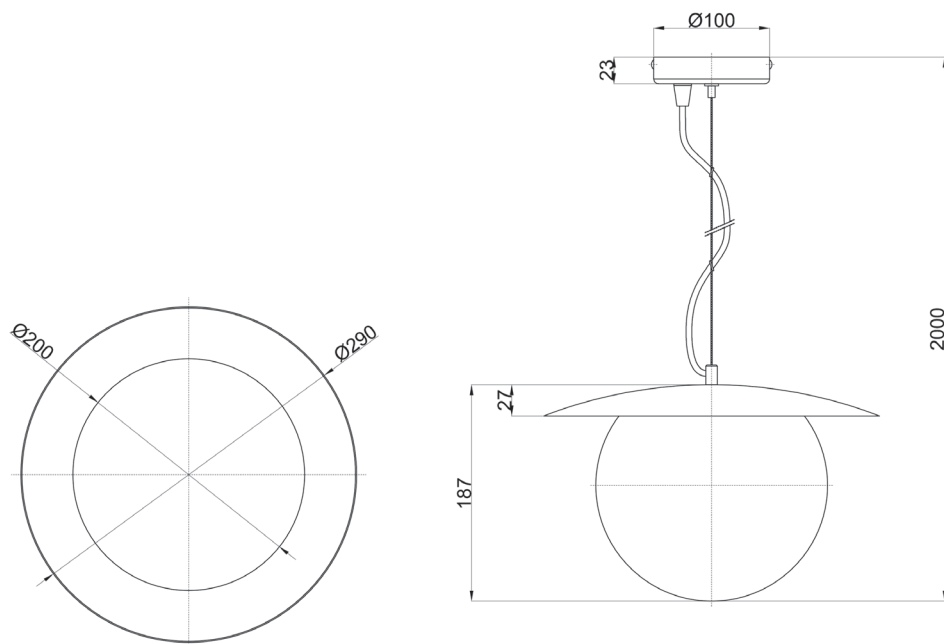
CARATTERISTICHE ELETTRICHE

Porta lampada	-
Gruppo di alimentazione	Integrato
Tensione	230Vac
Hz	50-60Hz
Watt Max	18W
Angolo di emissione	-
Diffusore	Vetro Opalino
Riflettore	-

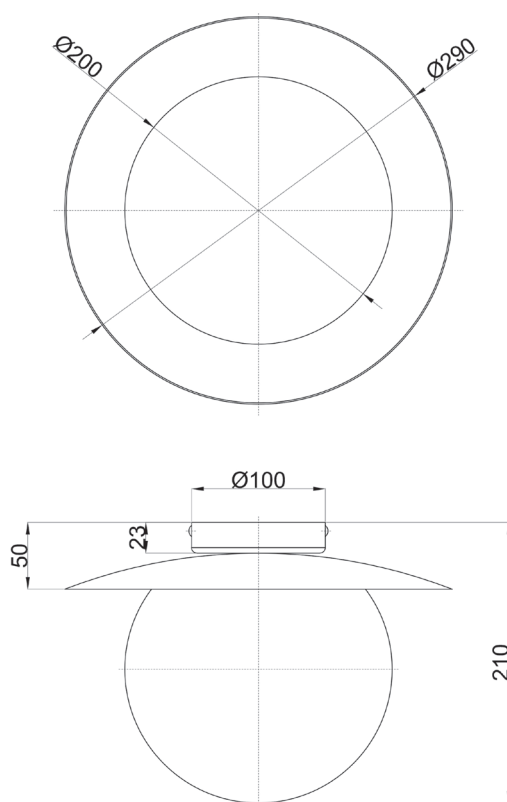
CARATTERISTICHE SORGENTE LUMINOSA

Emissione luminosa	1600lm
Tipo di Sorgente	PCB LEDs
Temperatura colore	2700° 3000° K
Caratteristiche Ottiche	Luce Diffusa

DISEGNO TECNICO



SOSPENSIONE



PLAFONE