

CILLI

CIL-P-9-SWW-AG

Lampada da soffitto per esterni-interni. Corpo lampada in alluminio, diffusore in acrilico trasparente.



Caratteristiche Fisiche

Montaggio	Soffitto
Finitura	Anodizzato grigio
Viteria	Inox
Guarnizioni	N.B.R.
Pressa cavo	Ottone nichelato
Grado di protezione	IP65
Corpo	Alluminio anticorrosione
Ambiente di utilizzo	Esterni-Interni
Temperatura di utilizzo	-10°/+40° C


Caratteristiche Elettriche

Gruppo di alimentazione	Esterno
Tensione	36Vdc-350mA
Frequenza	50-60Hz
Assorbimento	9W
Angolo di emissione	12°, 24°, 35°, 50°, 60°
Diffusore	Acrilico trasparente
Riflettore	

Caratteristiche Sorgente Luminosa

Emissione luminosa	1150lm
Tipo di Sorgente	Led COB
Temperatura colore	2700°K

Caratteristiche Ottiche



12°



24°



35°



50°

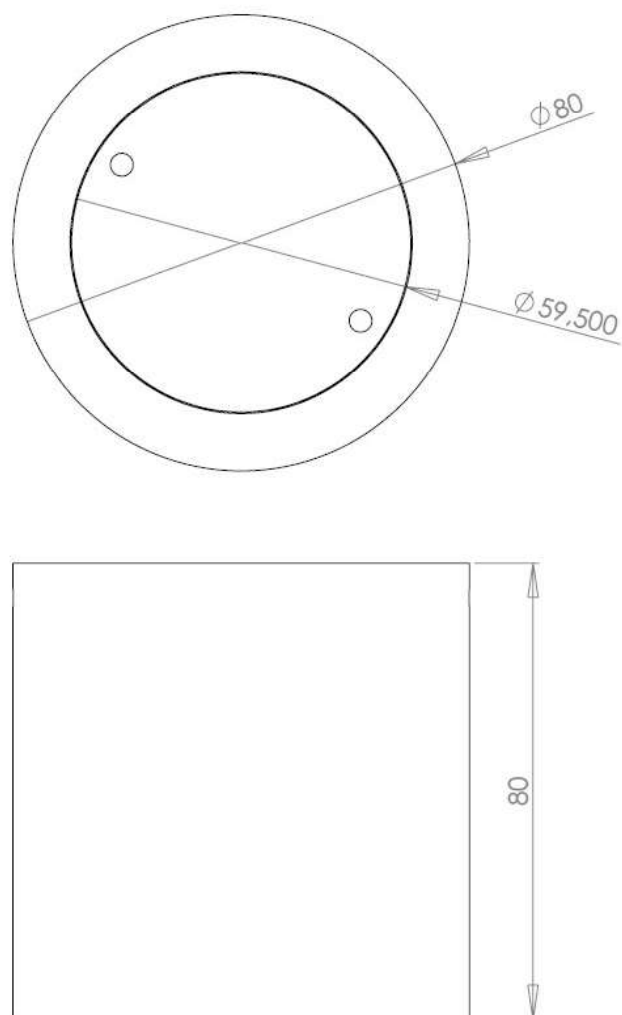


60°



HOLBARG SRL
via W. Gnutti, 64/b
46043 Castiglione d/Stiviere
Mantova (Italy)

Tel. +39-0376-1620198
Cell. +39-348-3523857 +39-331-9402710
E-mail : info@lucecontrocorrente.com
Website: www.lucecontrocorrente.com



Accessori

Nome accessorio	Codice	Descrizione accessorio
-----------------	--------	------------------------



HOLBARG SRL
via W. Gnutti, 64/b
46043 Castiglione d/Stiviere
Mantova (Italy)

Tel. +39-0376-1620198
Cell. +39-348-3523857 +39-331-9402710
E-mail : info@lucecontrocorrente.com
Website: www.lucecontrocorrente.com

CILLI

CIL-P-9-SWW-AL

Lampada da soffitto per esterni-interni. Corpo lampada in alluminio, diffusore in acrilico trasparente.



Caratteristiche Fisiche

Montaggio	Soffitto
Finitura	Alluminio lucido
Viteria	Inox
Guarnizioni	N.B.R.
Pressa cavo	Ottone nichelato
Grado di protezione	IP65
Corpo	Alluminio anticorodal
Ambiente di utilizzo	Esterni-Interni
Temperatura di utilizzo	-10°/+40° C


Caratteristiche Elettriche

Gruppo di alimentazione	Esterno
Tensione	36Vdc-350mA
Frequenza	50-60Hz
Assorbimento	9W
Angolo di emissione	12°, 24°, 35°, 50°, 60°
Diffusore	Acrilico trasparente
Riflettore	

Caratteristiche Sorgente Luminosa

Emissione luminosa	1150lm
Tipo di Sorgente	Led COB
Temperatura colore	2700°K

Caratteristiche Ottiche



12°



24°



35°



50°

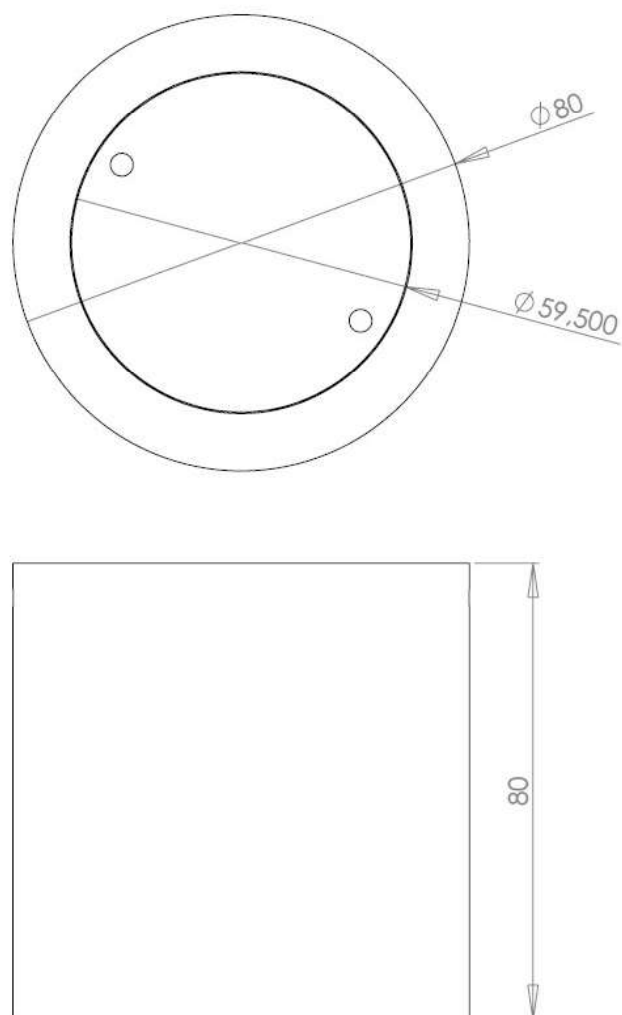


60°



HOLBARG SRL
via W. Gnutti, 64/b
46043 Castiglione d/Stiviere
Mantova (Italy)

Tel. +39-0376-1620198
Cell. +39-348-3523857 +39-331-9402710
E-mail : info@lucecontrocorrente.com
Website: www.lucecontrocorrente.com



Accessori

Nome accessorio	Codice	Descrizione accessorio
-----------------	--------	------------------------



HOLBARG SRL
via W. Gnutti, 64/b
46043 Castiglione d/Stiviere
Mantova (Italy)

Tel. +39-0376-1620198
Cell. +39-348-3523857 +39-331-9402710
E-mail : info@lucecontrocorrente.com
Website: www.lucecontrocorrente.com

CILLI

CIL-P-9-WW-AG

Lampada da soffitto per esterni-interni. Corpo lampada in alluminio, diffusore in acrilico trasparente.



Caratteristiche Fisiche

Montaggio	Soffitto
Finitura	Anodizzato grigio
Viteria	Inox
Guarnizioni	N.B.R.
Pressa cavo	Ottone nichelato
Grado di protezione	IP65
Corpo	Alluminio anticorrosione
Ambiente di utilizzo	Esterni-Interni
Temperatura di utilizzo	-10°/+40° C

Caratteristiche Elettriche

Gruppo di alimentazione	Esterno
Tensione	36Vdc-350mA
Frequenza	50-60Hz
Assorbimento	9W
Angolo di emissione	12°, 24°, 35°, 50°, 60°
Diffusore	Acrilico trasparente
Riflettore	

Caratteristiche Sorgente Luminosa

Emissione luminosa	1150lm
Tipo di Sorgente	Led COB
Temperatura colore	3000°K

Caratteristiche Ottiche



12°

24°

35°

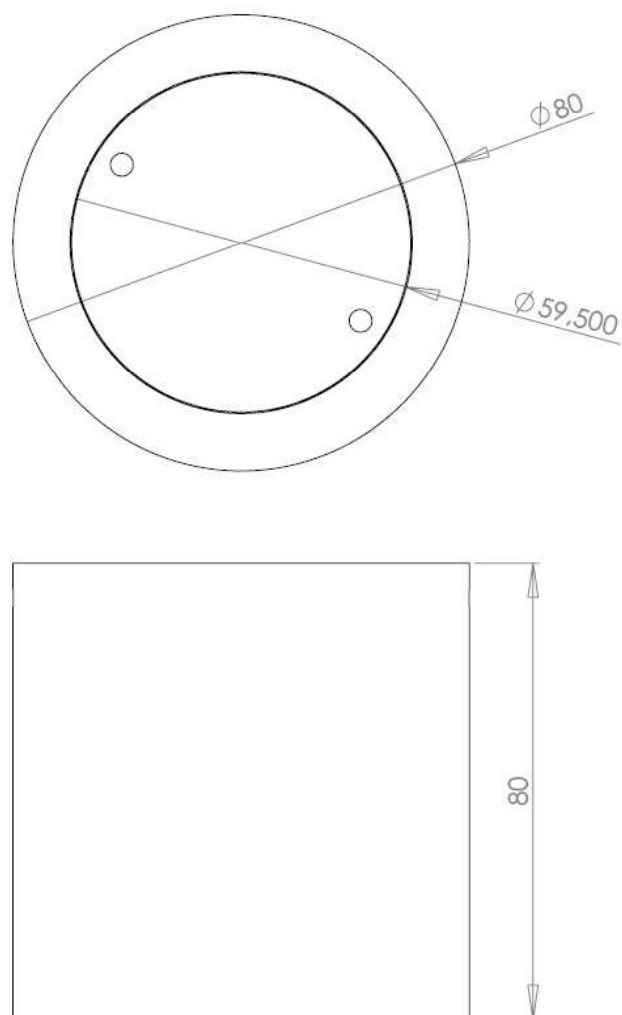
50°

60°



HOLBARG SRL
via W. Gnutti, 64/b
46043 Castiglione d/Stiviere
Mantova (Italy)

Tel. +39-0376-1620198
Cell. +39-348-3523857 +39-331-9402710
E-mail : info@lucecontrocorrente.com
Website: www.lucecontrocorrente.com



Accessori

Nome accessorio	Codice	Descrizione accessorio
-----------------	--------	------------------------



HOLBARG SRL
via W. Gnutti, 64/b
46043 Castiglione d/Stiviere
Mantova (Italy)

Tel. +39-0376-1620198
Cell. +39-348-3523857 +39-331-9402710
E-mail : info@lucecontrocorrente.com
Website: www.lucecontrocorrente.com

CILLI

CIL-P-9-WW-AL

Lampada da soffitto per esterni-interni. Corpo lampada in alluminio, diffusore in acrilico trasparente.



Caratteristiche Fisiche

Montaggio	Soffitto
Finitura	Alluminio lucido
Viteria	Inox
Guarnizioni	N.B.R.
Pressa cavo	Ottone nichelato
Grado di protezione	IP65
Corpo	Alluminio anticorodal
Ambiente di utilizzo	Esterni-Interni
Temperatura di utilizzo	-10°/+40° C


Caratteristiche Elettriche

Gruppo di alimentazione	Esterno
Tensione	36Vdc-350mA
Frequenza	50-60Hz
Assorbimento	9W
Angolo di emissione	12°, 24°, 35°, 50°, 60°
Diffusore	Acrilico trasparente
Riflettore	

Caratteristiche Sorgente Luminosa

Emissione luminosa	1150lm
Tipo di Sorgente	Led COB
Temperatura colore	3000°K

Caratteristiche Ottiche



12°



24°



35°



50°

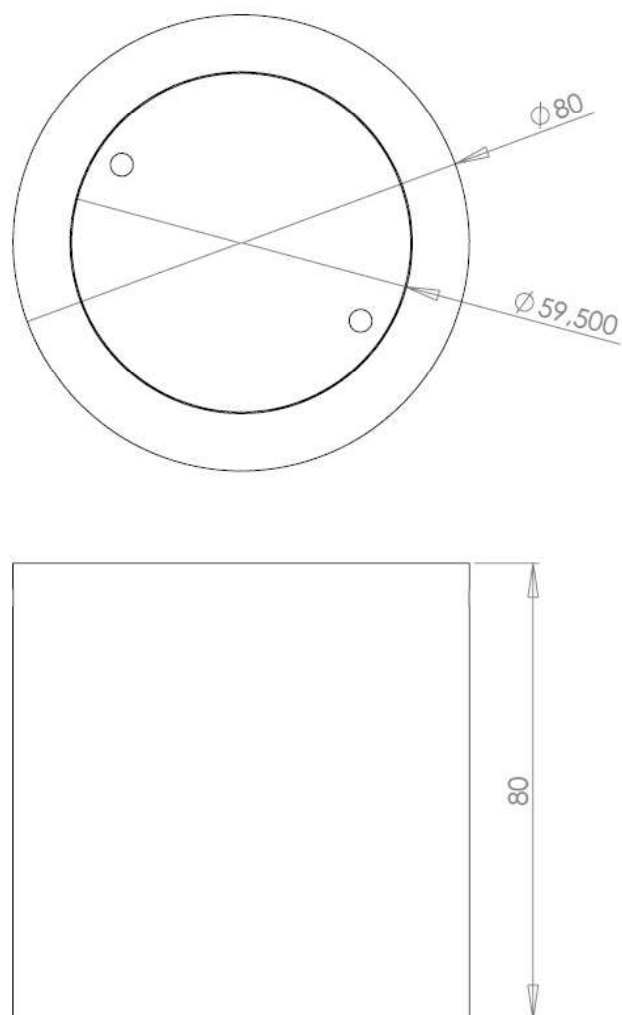


60°



HOLBARG SRL
via W. Gnutti, 64/b
46043 Castiglione d/Stiviere
Mantova (Italy)

Tel. +39-0376-1620198
Cell. +39-348-3523857 +39-331-9402710
E-mail : info@lucecontrocorrente.com
Website: www.lucecontrocorrente.com



Accessori

Nome accessorio	Codice	Descrizione accessorio
-----------------	--------	------------------------



HOLBARG SRL
via W. Gnutti, 64/b
46043 Castiglione d/Stiviere
Mantova (Italy)

Tel. +39-0376-1620198
Cell. +39-348-3523857 +39-331-9402710
E-mail : info@lucecontrocorrente.com
Website: www.lucecontrocorrente.com